




とりよせ〜ん



果樹・稲・ご家庭での取付方法

ぶどう




モグラ対策
として蛙に!

稲が実る頃、
スズメ対策に!




梨

みかん

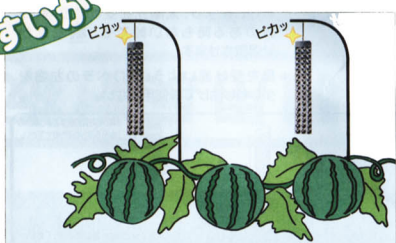


ペラソ

フン公害に!




すいか



ゴミ収集場所

カラスの
被害防止に!



取付上の注意

◆作物から離しすぎますと効果が得られません。
20~30cmのところに取り付けて下さい

◆使用しない時期には必ず取り外し、再度お使いの時にシンナー等で拭いて頂きますと、新品同様になります。

◆死角を作らないよう、面積に応じて増設して下さい。

●果実

りんご・柿・桃・ピウ
いちじく・サクランボ
なども同様に
お使い下さい。

●その他、

トウモロコシや
冬の野菜
(白菜・キャベツ)にも
お使い頂けます。